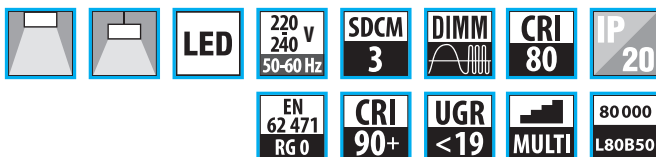
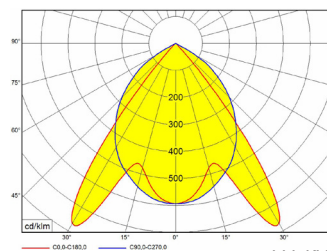




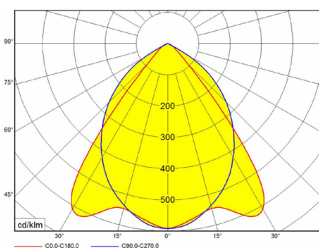
LLL4000 RM2



η_{ef} (lm/W)
102-135



LLL KV



LLL KVM

LED mřížková svítidla

Těleso:

Bíle práškově lakovaný (RAL 9003) ocelový plech. Volitelně i v šedé RAL9006, černé RAL9005

Optický systém:

KV – optický systém kategorie C2 z vysoce leštěného hliníku

KVM – optický systém kategorie C2 z matného hliníku

Aplikace:

- přisazená nebo závěsná montáž
- počítačové pracovny, kancelářské, obchodní a společenské prostory
- s vysokými nároky na omezení oslnění

Varianty:

MULTI – možnost změny výkonu svítidla.

Příslušenství:

ZH/UNI4 – univerzální 4-lankový závěs

2200	2700	3000	4000	5700	6500	MIX	RGB	
×	○	○	●	○	○	○	×	×
ON OFF	1-10V	DALI	Bluetooth					
●	○	○	○	×	×	○	×	×

● standard

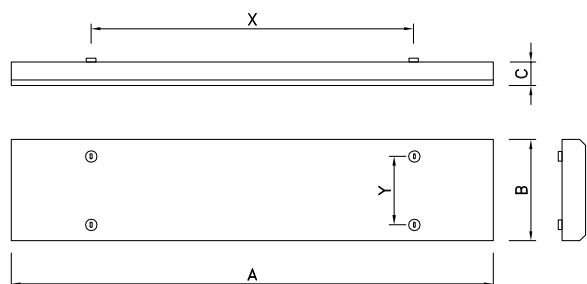
○ volitelné

× nelze



Kódové označení svítidla: LLL4000RM2KV3ND

LLL	4000	R	M	2	KV	3	ND	/90
Typ svítidla	Výkon svítidla	Tvar svítidla R – obdélník S – čtverec	Délka korpusu S = 600 mm M = 1200 mm L = 1500 mm	Počet svítících pruhů	Typ krytu KV – opálový profil + mřížka ALDP KVM – opálový profil + mřížka MATDP	Teplota chromatičnosti 3 = 3000K, 4 = 4000K, 5 = 5700K 6 = 6500K	Typ zdroje ND – neregulovatelný zdroj DIM – regulovatelný zdroj analog. stmívatelný 1-10V DALI – regulovatelný zdroj dig. stmívatelný DALI NDMULTI – možnost změny výkonu	90 - index podání barev R _a 90



LLL MULTI	W	lm	A	B	C	X	Y	kg
LLL4000 RM1KVM	19-37	2 500-4 500	1210	153	52	900	65	2,2
LLL5000 RM2KVM	21-39	2 400-5 000		238			150	2,5
LLL6000 RL1KVM	22-46	3 000-6 000	1510	153		1200	65	3,2
LLL7000 RL2KVM	33-58	4 400-7 000		238			150	4,0

LLL	W	lm		A	B	C	X	Y	kg
		KV	KVM						
LLL2000 RS2	19	2 400	2 300	611	238	52	400	150	2,0
LLL3000 SS4	27	3 500	3 400		410			310	2,2
LLL4000 SS4	37	4 800	4 500						
LLL2000 RM1	19	2 400	2 250	1210	153		900	65	2,5
LLL3000 RM2	26	3 500	3 300		238			150	
LLL4000 RM2	37	4 800	4 600		410			310	
LLL8000 RM4	61	7 800	7 600				1200	65	3,2
LLL10000 RM4	78	9 500	9 300	1510	153			150	4,0
LLL3000 RL1	30	3 700	3 500		238				
LLL5000 RL2	41	5 500	5 350						
LLL6000 RL2	58	7 300	7 000						

LLL /90	W	lm		A	B	C	X	Y	kg		
		KV	KVM								
LLL2000 RM1 /90	19	2 000	1 900	1210	153	52	900	65	2,2		
LLL3000 RM2 /90	26	3 000	2 900		238				150	2,5	
LLL4000 RM2 /90	37	4 100	3 950						1510		65
LLL3000 RL1 /90	30	3 200	3 050	1200			150				4,0
LLL5000 RL2 /90	41	4 700	4 550								
LLL6000 RL2 /90	58	6 200	6 000								

lm - světelný výkon svítidla

Uvedené údaje mohou být během platnosti tohoto katalogu bez upozornění změněny. Výpadek jednotlivého LED čipu, odchylka světelného toku a příkonu svítidla +/-10% jakož i teploty chromatičnosti +/-150K jsou v souladu s platnými standardy přípustné a nejsou důvodem k reklamaci svítidla.